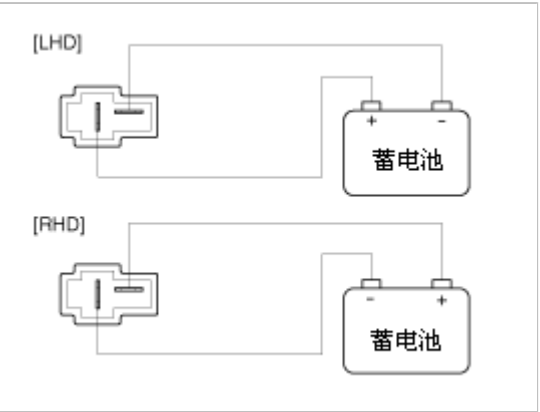




检查

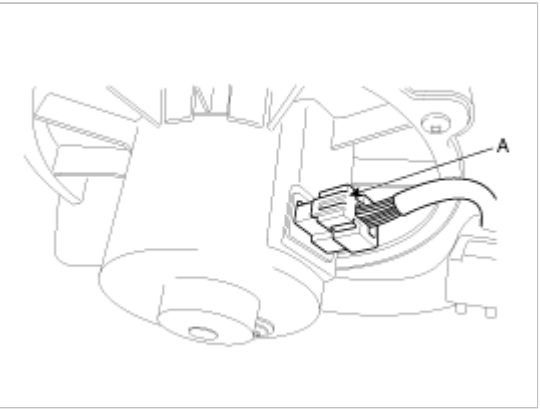
1. 鼓风机电机上连接蓄电池电源检查的转动情况。



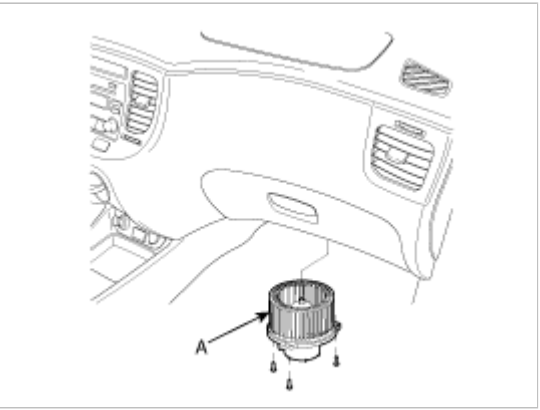
2. 如果鼓风机不工作,用良好的鼓风机电机替代,并检查工作是否适当。
3. 如果故障被排除,更换鼓风机电机。

更换

1. 分离蓄电池负极导线。
2. 分离鼓风机电机连接器（A）。



3. 拧下固定螺钉,拆卸鼓风机电机（A）。



4. 按拆卸的相反顺序安装。